



AULA 2

PRONOMES PESSOAIS

PRONOMES POSSESSIVOS

PRONOMES DEMONSTRATIVOS

MATERIAL ESCOLAR

Prof. Valeria Nunes

valerianunes8.wixsite.com/meusite

REVISÃO

I. Correlacione:

1. TUDO-BEM?



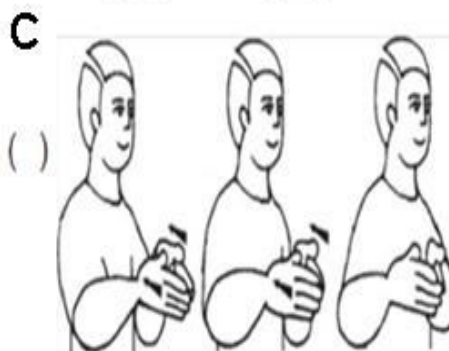
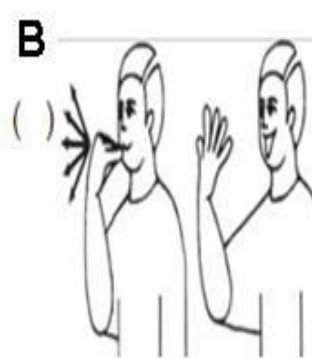
2. OBRIGAD@

3. COM LICENÇA

4. BOM DIA

5. BO@ TARDE

6. BO@ NOITE



REVISÃO

I. Correlacione:

1. TUDO-BEM?

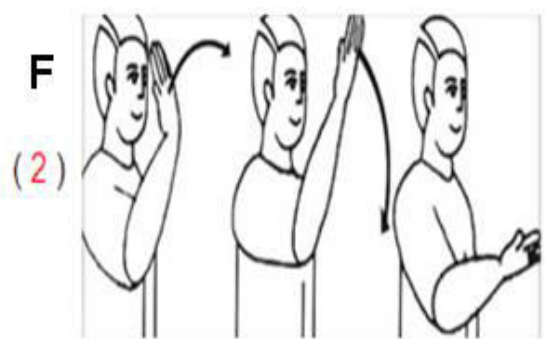

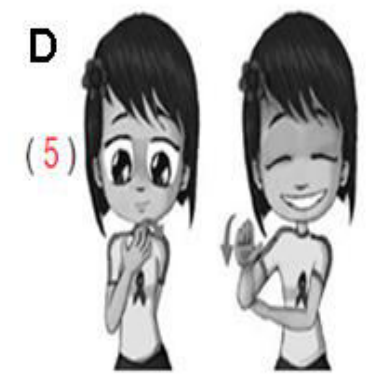
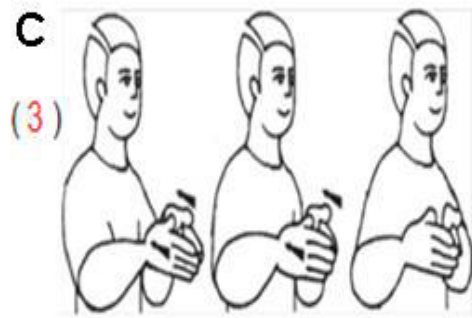
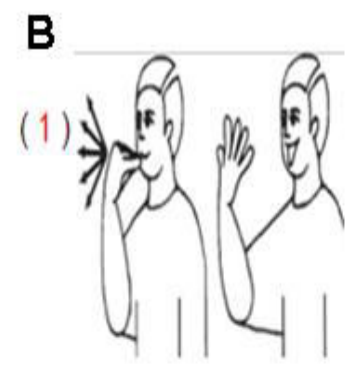
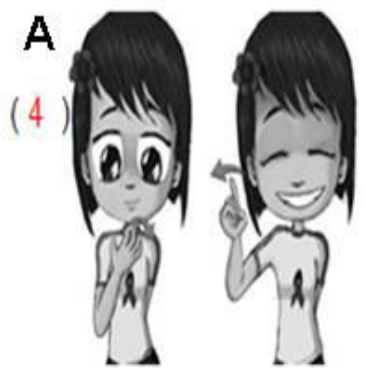
2. OBRIGAD@

3. COM LICENÇA

4. BOM DIA

5. BO@ TARDE

6. BO@ NOITE



II. Qual frase foi sinalizada?

- EU APRENDER LIBRAS. EU GOSTAR LIBRAS.
- EU PRECISAR ESTUDAR. EU ESTUDAR.
- EU GOSTAR PORTUGUÊS. EU GOSTAR-NÃO PORTUGUÊS.
- EU TER LIVRO INGLÊS. EU TER-NÃO LIVRO INGLÊS.
- EU ENTENDER. EU ENTENDER NÃO.
- VOCÊ TER AULA. VOCÊ TER-NÃO AULA.
- VOCÊ CONHECER LINGUÍSTICA. VOCÊ ENTENDER LINGUÍSTICA.
- PORTUGUÊS FÁCIL. PORTUGUÊS DIFÍCIL
- QUAL SE@ NOME? QUAL SE@ SINAL?
- ME@ SINAL. ME@ NOME.

II. Qual frase foi sinalizada?

- | | |
|---|--|
| 1. <input checked="" type="checkbox"/> EU APRENDER LIBRAS. | <input type="checkbox"/> EU GOSTAR LIBRAS. |
| 2. <input type="checkbox"/> EU PRECISAR ESTUDAR. | <input checked="" type="checkbox"/> EU ESTUDAR. |
| 3. <input type="checkbox"/> EU GOSTAR PORTUGUÊS. | <input checked="" type="checkbox"/> EU GOSTAR-NÃO PORTUGUÊS. |
| 4. <input checked="" type="checkbox"/> EU TER LIVRO INGLÊS. | <input type="checkbox"/> EU TER-NÃO LIVRO INGLÊS. |
| 5. <input checked="" type="checkbox"/> EU ENTENDER. | <input type="checkbox"/> EU ENTENDER NÃO. |
| 6. <input type="checkbox"/> VOCÊ TER AULA. | <input checked="" type="checkbox"/> VOCÊ TER-NÃO AULA. |
| 7. <input checked="" type="checkbox"/> VOCÊ CONHECER LINGUÍSTICA. | <input type="checkbox"/> VOCÊ ENTENDER LINGUÍSTICA. |
| 8. <input checked="" type="checkbox"/> PORTUGUÊS FÁCIL. | <input type="checkbox"/> PORTUGUÊS DIFÍCIL |
| 9. <input type="checkbox"/> QUAL SE@ NOME? | <input checked="" type="checkbox"/> QUAL SE@ SINAL? |
| 10. <input type="checkbox"/> ME@ SINAL. | <input checked="" type="checkbox"/> ME@ NOME. |

III – Datilologia:

R - A - E - N - S - D - V -

REVISÃO

1. _____
2. _____
3. _____
4. _____

Vídeo:

<https://www.youtube.com/watch?v=vJdSHKUNw80>

III – Datilologia:

1. A – N – A
2. S – A – R – A
3. E – V – A
4. V – A – N – D – A

Vídeo: <https://www.youtube.com/watch?v=vJdSHKUNw80>

PRONOMES PESSOAIS

Vídeo:

https://www.youtube.com/watch?v=zoXyCLKs_QM

Pronomes possessivos

Vídeo:

<https://www.youtube.com/watch?v=X-74QzPgDEg>

Pronomes demonstrativo



EST@



ESS@



AQUEL@

VOCÊS-3 PROFESSOR@?

SIM. NÓS-3 PROFESSOR@.

NÓS- TODOS ESTUDAR LÍNGUA DE SINAIS?

SIM.

EL@ GOSTAR PORTUGUÊS?

SIM.

VOCÊ ENTENDER INGLÊS?

EU ENTENDER INGLÊS.

CONVERSA

Material escolar



Vídeo:

https://www.youtube.com/watch?v=YSrW_ip82mw

VOCABULÁRIO

Qual é o sinal ?



Verbos em Libras :

PERDER
EMPRESTAR
PESQUISAR

Vídeo:

<https://www.youtube.com/watch?v=F-fSnfXKcg4>

DIÁLOGO

A: BO@ TARDE. COM LICENÇA. AQUI AULA LIBRAS?

B: SIM. VOCÊ ALUN@ LETRAS-LIBRAS UFRJ?

A: SIM. EU PESQUISAR LÍNGUA DE SINAIS.

B: VOCÊ JÁ INTÉRPRETE LIBRAS - PORTUGUÊS?

A: NÃO.

AULA JÁ COMEÇAR.

EU PERDER ME@ CANETA.

VOCÊ 2_s EMPRESTAR 1_s CANETA?

A: OK

B: OBRIGAD@.

A: NADA